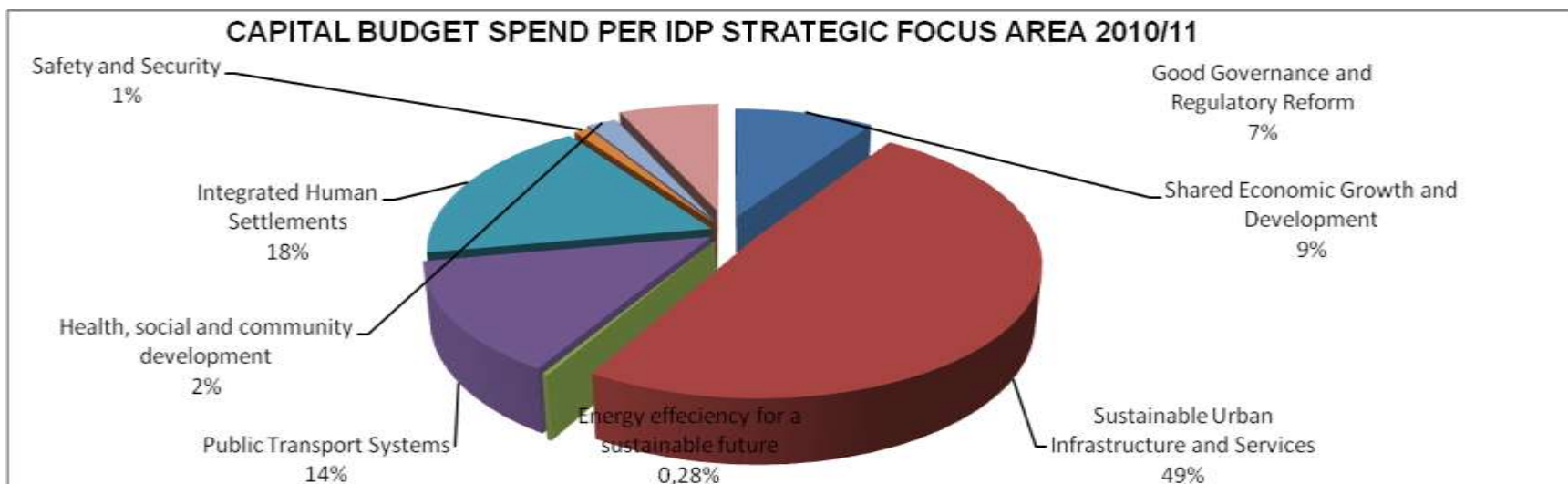


DRIEJAARKAPITAALPLAN (KAPITAALBEGROTING 2010/2011–2012/13)

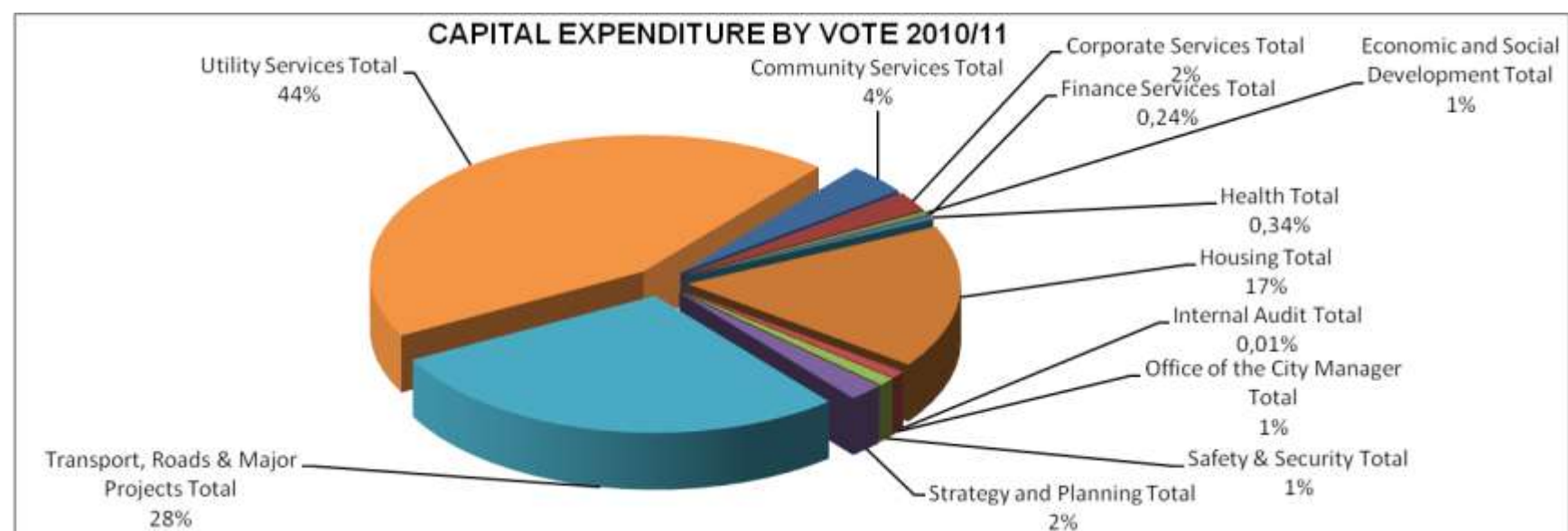
Die kapitaalbegrotingsbesteding per strategiese fokusarea (SFA) word hier onder uitgebeeld.

(Begroting soos op 12 Maart 2010)

Let wel: Die finale dienslewering-en-begrotingsinwerkingstellingsplan (SDBIP) sal 'n tabel met kapitaalbesteding per SFA en direktoraatsdoelwit insluit.



Die grootste gedeelte van die kapitaalbegroting sal aan die opknapping van die Stad se infrastruktuur, geïntegreerde menslike nedersettings, openbare vervoerdienste en gedeeltes ekonomiese groei en ontwikkeling bestee word.



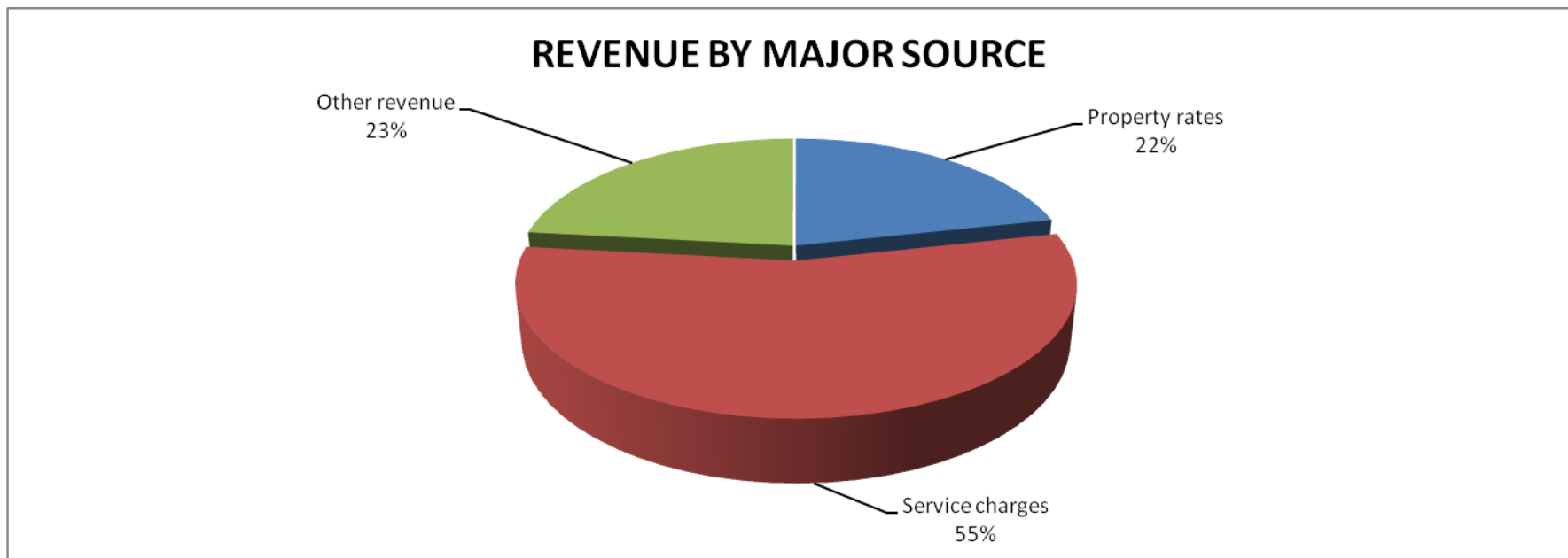
Die grootste gedeelte van die kapitaalbegroting sal aan die direktoraat nutsdienste, en die direktoraat vervoer, paaie en groot projekte toegewys word vir die opknapping van die Stad se infrastruktuur.

Direktoraat	Voorgestelde voorsiening 2010/11	Voorgestelde voorsiening 2011/12	Voorgestelde voorsiening 2012/13
Gemeenskapsdienste – totaal	128 962 918	116 019 973	130 659 146
Korporatiewe dienste – totaal	83 724 111	45 145 461	34 945 461
Ekonomiese en maatskaplike ontwikkeling – totaal	15 910 682	12 160 262	14 160 262
Finansiële dienste – totaal	8 414 125	11 014 593	9 608 703
Gesondheid – totaal	11 983 704	11 075 291	6 954 203
Behuising – totaal	600 987 852	577 444 039	589 458 681
Interne oudit – totaal	241 845	121 444	121 444
Kantoor van die stadsbestuurder – totaal	31 244 076	39 775 158	32 227 158
Veiligheid en sekuriteit – totaal	35 493 239	13 216 070	13 416 070
Strategie en beplanning – totaal	74 474 013	46 300 203	61 200 071
Vervoer, paaie en groot projekte – totaal	1 001 982 178	1 665 836 220	1 062 135 928
Nutsdienste – totaal	1 556 262 622	1 762 869 716	1 782 637 576
Groottotaal	3 549 681 365	4 300 978 430	3 737 524 703

INKOMSTE-EN-UITGAWERAMING

Hierdie afdeling bevat die finansiële inligting wat vir die SDBIP vereis word.

Maandelikse raming van inkomste per bron



Ander inkomstebronne sluit in:

die verhuring van geriewe en toerusting; rente verdien; dividende ontvang; boetes; lisensies en permitte; agentskapsdienste; erkende oordragte – bedryfsverwant; en wins op verkoop van eiendom, aanlegte en toerusting (PPE)

KATEGORIEBESKRYWING	Totaal
R'000	
Inkomste per bron	
Eiendomsbelasting	4 085 376
Eiendomsbelasting – boetes en invorderingsheffings	70 430
Diensgeld – elektrisiteitsinkomste	6 636 214
Diensgeld – waterinkomste	1 659 871
Diensgeld – sanitasie-inkomste	899 609
Diensgeld – vullisverwyderingsinkomste	762 770
Diensgeld – ander	651 133
Verhuring van geriewe en toerusting	244 503
Rente verdien – buitebeleggings	213 936
Rente verdien – uitstaande debiteure	210 860
Boetes	177 011
Lisensies en permitte	28 764
Agentskapsdienste	115 993
Ander inkomste	1 760 203
Erkende oordragte – bedryfsverwant	1 416 754
Wins op die verkoop van PPE	310 444
Totale inkomste (wat kapitaaloordragte en -bydraes uitsluit)	19 243 871

Tabel: Besteding per pos (direktoraat) – in R'000